



Insightt®

insightt.mx

ESCENARIOS CLAVE

RUMBO A 2027 EN QUERÉTARO



Conoce más




De los siguientes perfiles de Morena
**¿a quién preferiría como candidato a la
gubernatura de Querétaro?**

Santiago Nieto Castillo



Gilberto Herrera Ruiz



Ninguno



No sabe



SE REALIZARON 800 ENCUESTAS
M.E DE ±3.5 PUNTOS PORCENTUALES





Morena Tracking



**SANTIAGO
NIETO
CASTILLO**



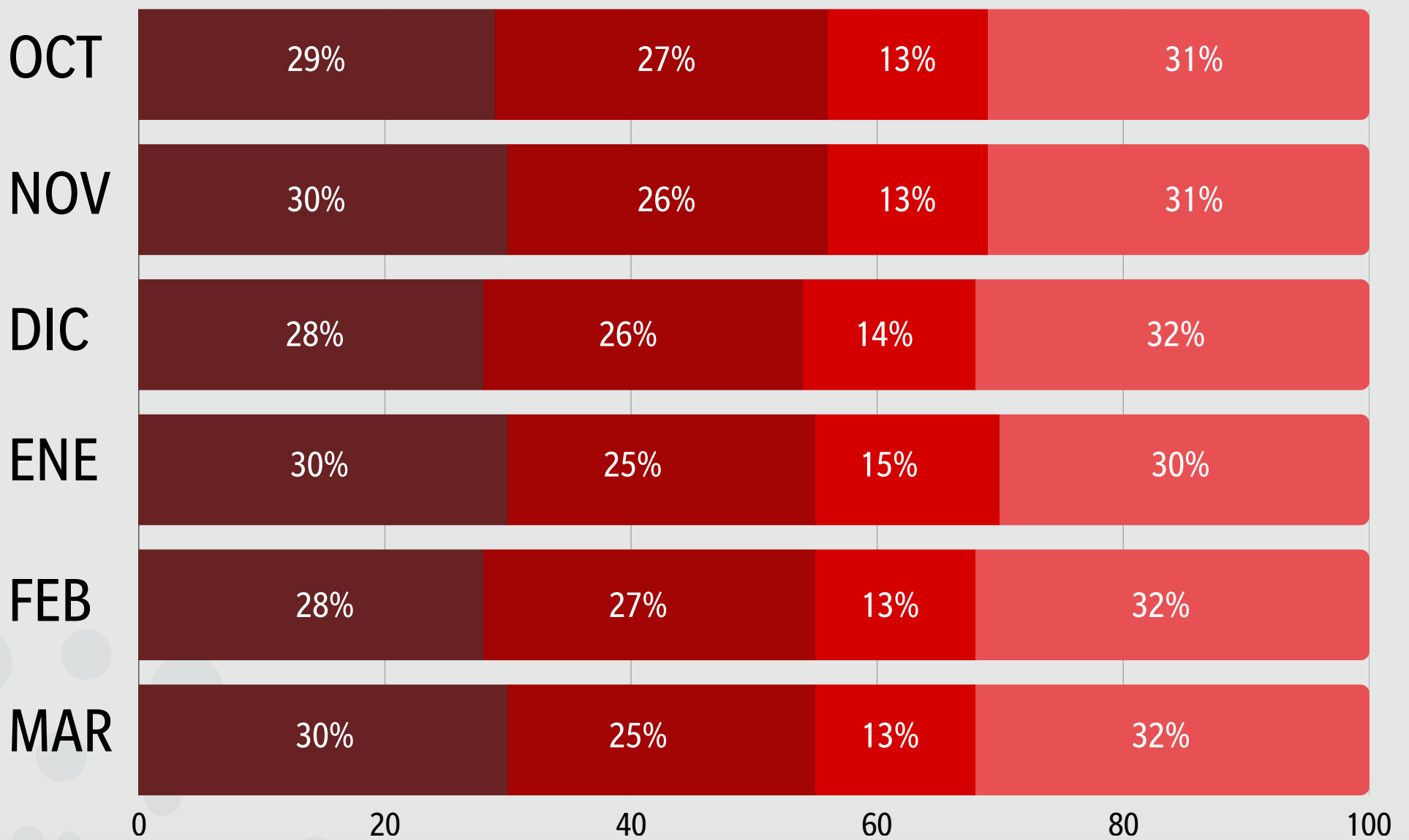
**GILBERTO
HERRERA
RUIZ**



NINGUNO



NO SABE



SE REALIZARON 800 ENCUESTAS
M.E DE ±3.5 PUNTOS PORCENTUALES





De los siguientes perfiles de PRI-PAN ¿a quién preferiría como candidato a la gubernatura de Querétaro?

Felipe Fernando Macías



25%

Luis Nava



19%

Agustín Dorantes



14%

Marco del Prete



14%

Ninguno

N

13%

No sabe

?

15%

SE REALIZARON 800 ENCUESTAS
M.E DE ±3.5 PUNTOS PORCENTUALES






PRI-PAN Tracking



**FELIPE
FERNANDO
MACÍAS**



**LUIS
NAVA**



**AGUSTÍN
DORANTES**



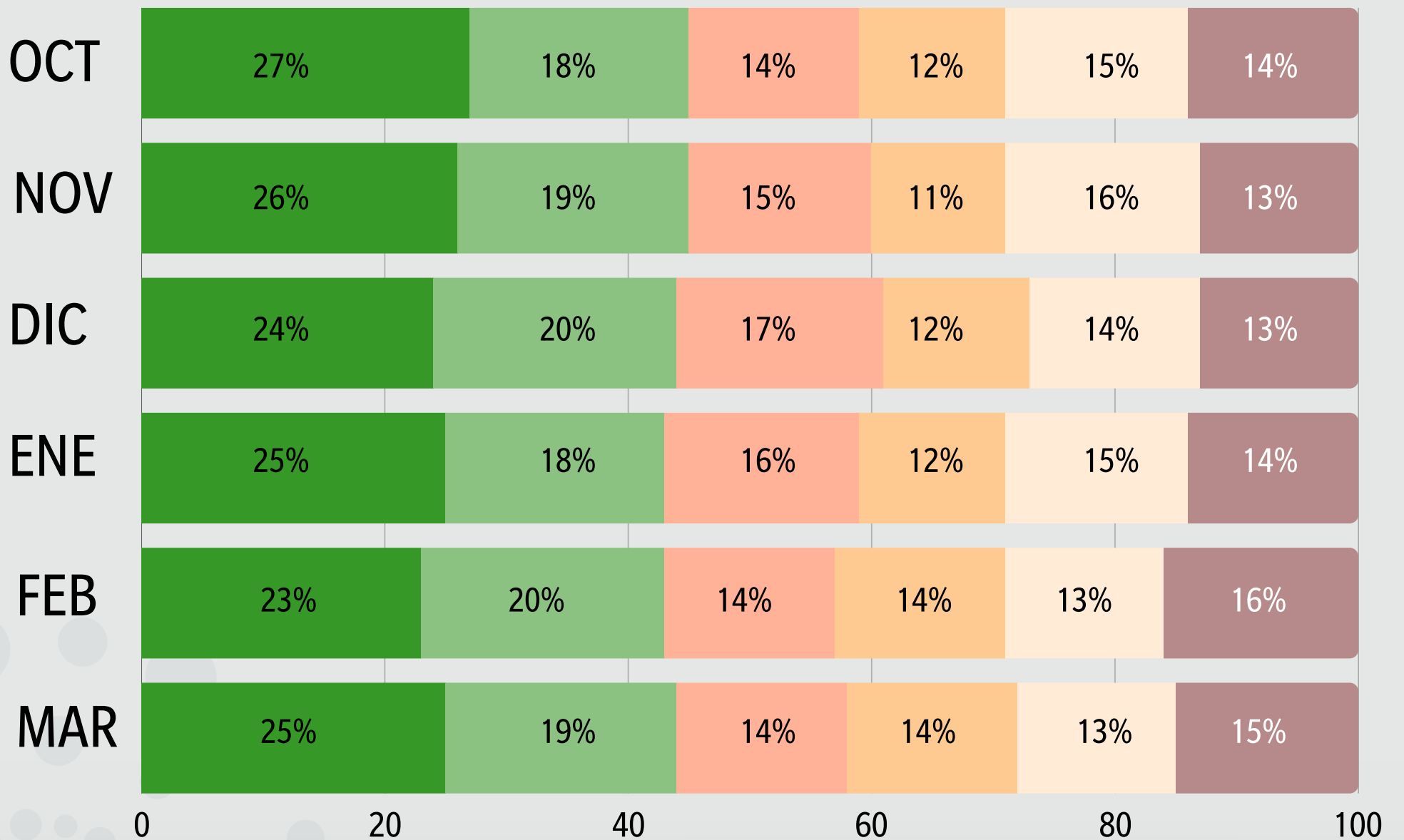
**MARCO
DEL PRETE**



NINGUNO



NO SABE



SE REALIZARON 800 ENCUESTAS
M.E DE ±3.5 PUNTOS PORCENTUALES

Nuestra Metodología

Tipo de encuesta: Entrevistas telefónicas realizadas a ciudadanos mayores de 18 años.

Tamaño de la muestra: 800 participantes seleccionados mediante un muestreo probabilístico estratificado con cuotas de género, edad y región.

Representatividad: Garantizada a nivel estatal (Querétaro).

Margen de error: $\pm 3.5\%$, con un nivel de confianza del 95%.

Recolección de datos: Llamadas telefónicas realizadas por personal capacitado utilizando un sistema de marcación automatizada.

Periodo de levantamiento: Del 22 al 24 de marzo de 2026.



REVOLUCIONANDO EL ANÁLISIS DE DATOS



insightt.mx



[@insightt_mx](https://www.instagram.com/@insightt_mx)



[Insighttmx](https://www.facebook.com/Insighttmx)