



Insightt®

insightt.mx

ESCENARIOS CLAVE

RUMBO A 2027 EN SINALOYA



Conoce más



De los siguientes perfiles de Morena ¿a quién preferiría como candidato a la gubernatura de Sinaloa?

Imelda Castro



31%

Enrique Inzunza



21%

Gerardo Vargas Landeros



19%

Ninguno

N

21%

No sabe

?

8%

SE REALIZARON 800 ENCUESTAS
M.E DE ±3.5 PUNTOS PORCENTUALES





Morena Tracking



**IMELDA
CASTRO**



**ENRIQUE
INZUNZA**



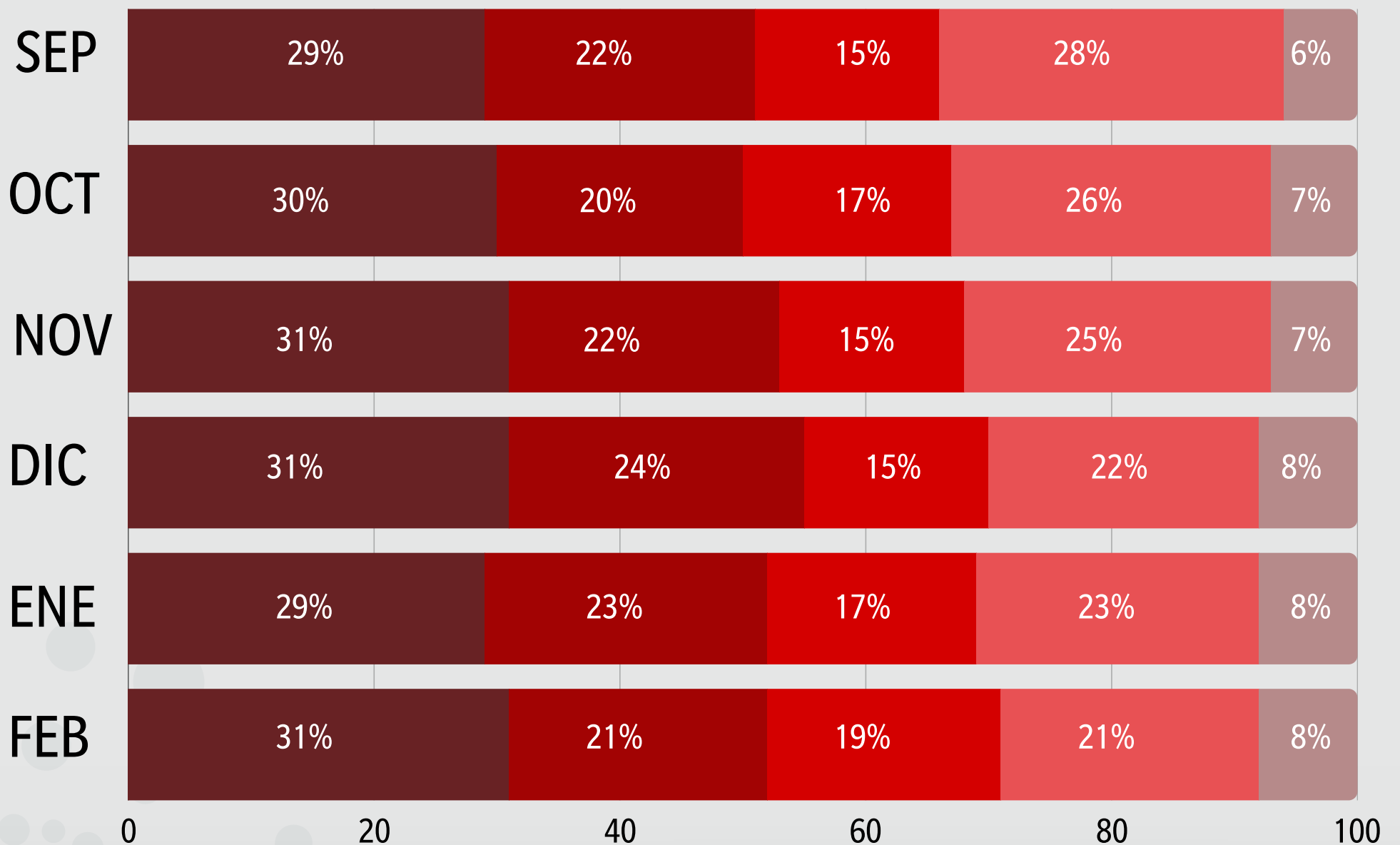
**GERARDO
VARGAS
LANDEROS**



NINGUNO



NO SABE



SE REALIZARON 800 ENCUESTAS
M.E DE ±3.5 PUNTOS PORCENTUALES






De los siguientes perfiles de PRI-PAN
**¿a quién preferiría como candidato a la
gubernatura de Sinaloa?**


Mario Zamora




Paloma Sánchez



Ninguno



No sabe



SE REALIZARON 800 ENCUESTAS
M.E DE ±3.5 PUNTOS PORCENTUALES



PRI-PAN Tracking



**MARIO
ZAMORA**



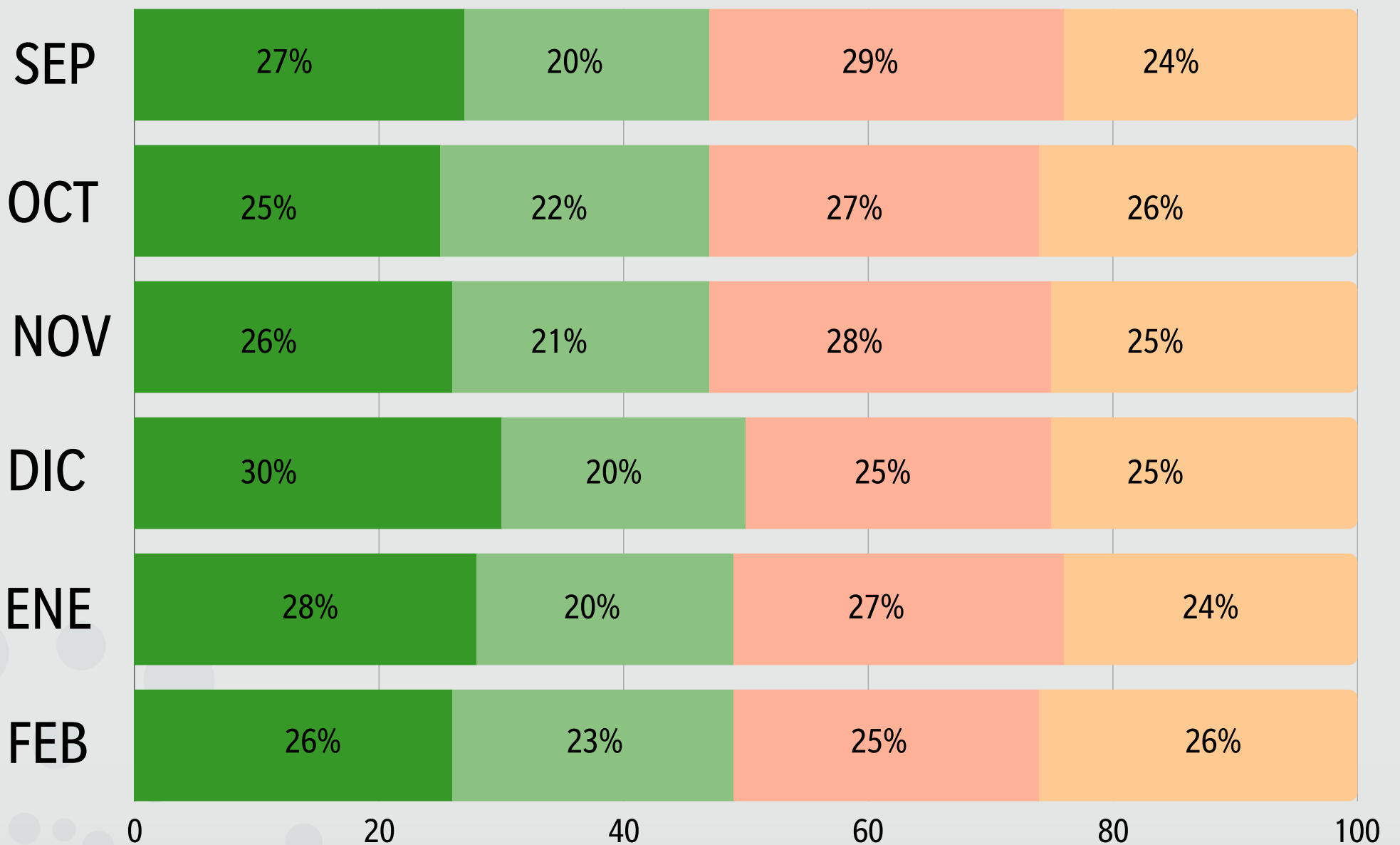
**PALOMA
SÁNCHEZ**



NINGUNO



NO SABE



SE REALIZARON 800 ENCUESTAS
M.E DE ±3.5 PUNTOS PORCENTUALES



Nuestra Metodología

Tipo de encuesta: Entrevistas telefónicas realizadas a ciudadanos mayores de 18 años.

Tamaño de la muestra: 800 participantes seleccionados mediante un muestreo probabilístico estratificado con cuotas de género, edad y región.

Representatividad: Garantizada a nivel estatal (Sinaloa).

Margen de error: $\pm 3.5\%$, con un nivel de confianza del 95%.

Recolección de datos: Llamadas telefónicas realizadas por personal capacitado utilizando un sistema de marcación automatizada.

Periodo de levantamiento: Del 26 al 28 de febrero de 2026.



REVOLUCIONANDO EL ANÁLISIS DE DATOS



insightt.mx



[@insightt_mx](https://www.instagram.com/@insightt_mx)



[Insighttmx](https://www.facebook.com/Insighttmx)